
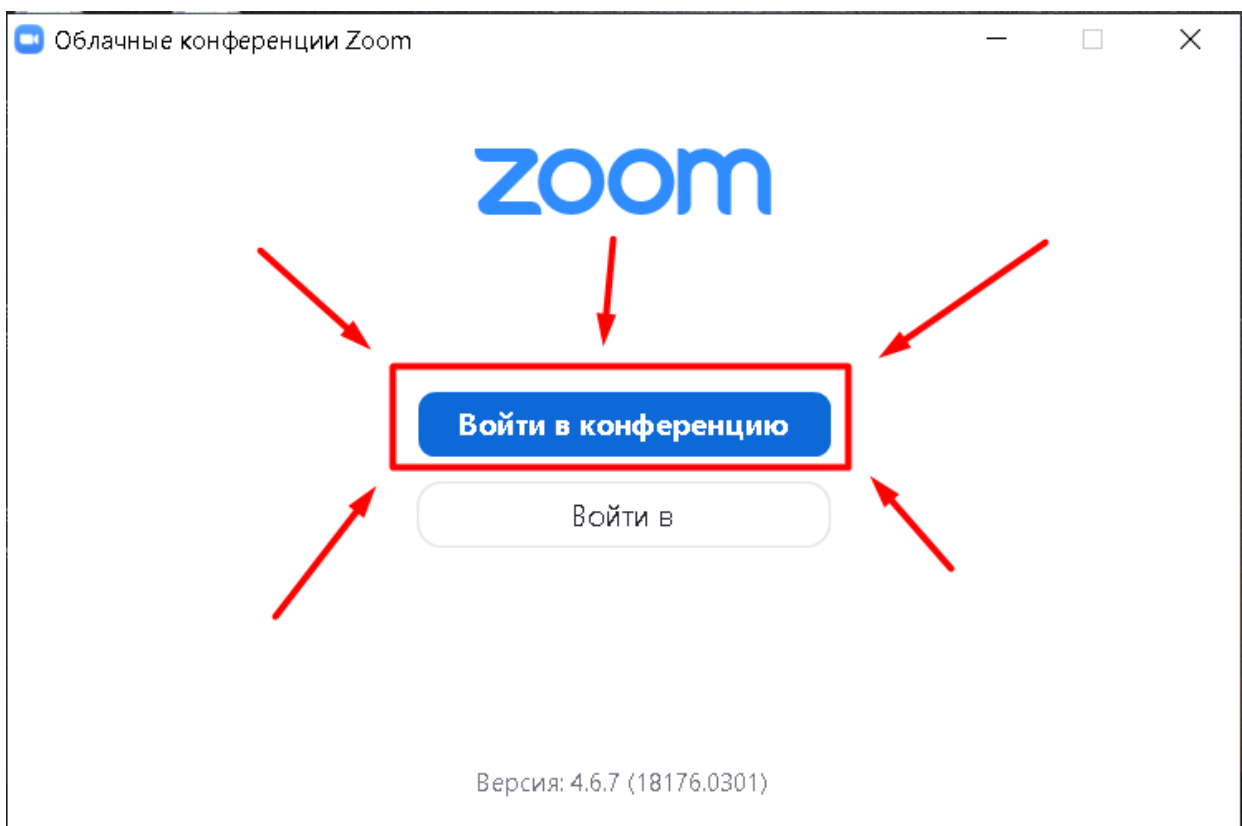


Вход на платформу Zoom

1. Скачайте приложение Zoom по ссылке - <https://zoom.us/support/download>
2. Установите приложение, запустив его.
3. Запустите приложение
4. Перед Вами откроется окно:



5. Нажмите «Войти в конференцию»



6. Учитель направит в Вашу классную группу (в Viber или Whatsapp) идентификатор конференции, состоящий из 10 цифр, введите его в строку «Укажите идентификатор конференции»

Zoom

Подключиться к конференции

Укажите идентификатор конференции ...

Введите ваше имя

Запомнить мое имя для будущих конференций

Не подключать звук

Выключить мое видео

Войти Отмена

Zoom

Подключиться к конференции

Идентификатор конференции или название личной ссылки
123-456-7890

Введите ваше имя

Запомнить мое имя для будущих конференций

Не подключать звук

Выключить мое видео

Войти Отмена

7. Введите Фамилию и Имя ребенка в строку «Введите ваше имя» и нажмите на кнопку «Войти»

Zoom

Подключиться к конференции

123-456-7890

Ваше имя
Иванов Иван

Запомнить мое имя для будущих конференций


Не подключать звук

Выключить мое видео

Войти Отмена

8. Вам предложат подключиться к конференции используя видео, нажмите на кнопку «Подключиться с видео»

Предварительный просмотр видео



Всегда показывать диалоговое окно предварительного просмотра видео при подключении к видеоконференции

Подключиться с видео Подключиться без видео

Поздравляю, трансляция началась!

9. В открывшемся окне трансляции у вас есть некоторые возможности:

1. Включить или отключить звук
2. Отключить или включить видео

3. Написать сообщение в чат

